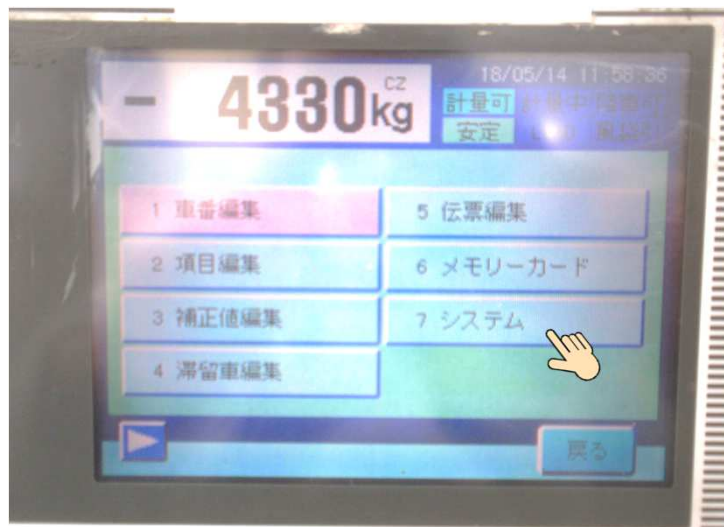


## F890及びF890Aの元号を和暦から西暦に変更する方法

計量画面から[メニュー]キーを押して、メニュー画面にして下さい。

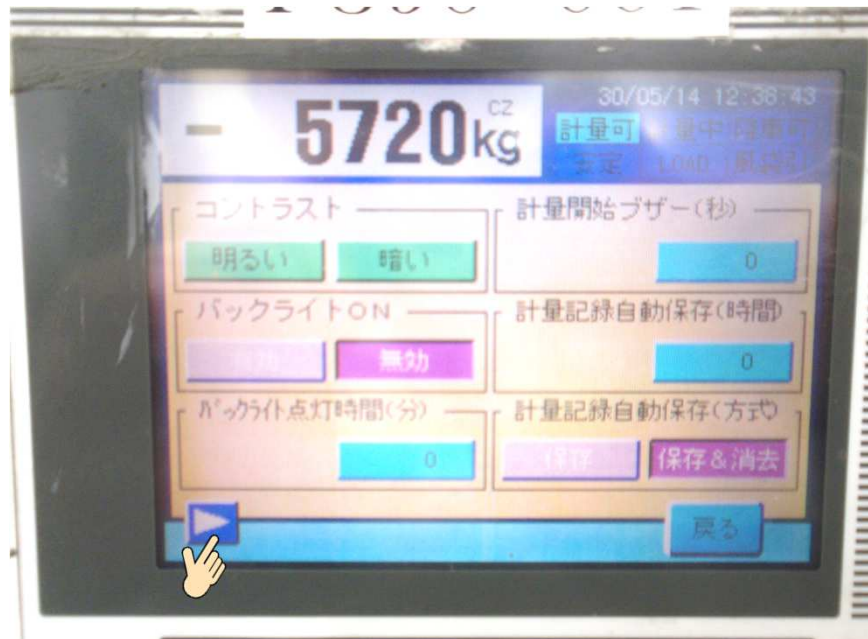


メニュー画面から[7 システム]キーを押して、システム画面にして下さい。





次に画面下の[▶]キーを1回押すと、次のページ変わります。



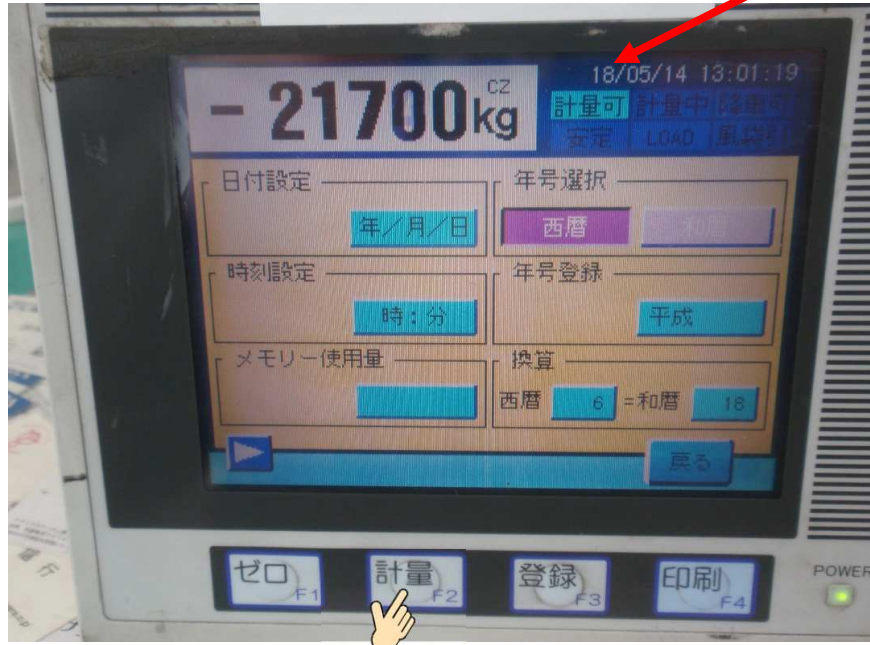
次に「年号選択」のところが和暦になっているので[西暦]キーを押して西暦表示にしてください。



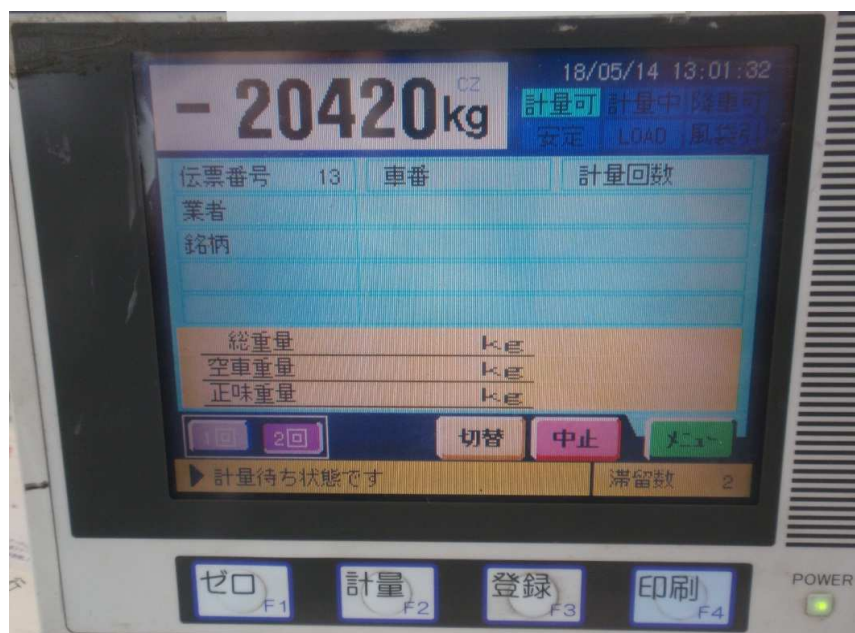


画面上の年月日表示が西暦になっていれば、[計量]キーを押して計量画面に戻して下さい。

ここが西暦表示に変わります。



計量画面に戻りましたら作業完了です。



## F890及びF890Aの新元号を使用する場合の変更法

「年号登録」の[平成]キーを押し、登録画面にして新元号を登録します

次に「換算」のところの西暦 6 = 和暦 18 を 西暦 18 = 和暦 0に変更する。

次に「年号選択」のところ[和暦]キーを押して和暦表示にして下さい。

